

1 Completa con estas palabras.



heladería - zapatería

Me compré estos zapatos en la

Solo venden helados en esa

2 Une según corresponda.

pan

jardinero, jardinería, jardinera

jardín

carnicero, carnicería, carnicera

carne

panecillo, panadería, panadera

3 Completa con r o con l y escribe la oración que corresponde al dibujo.

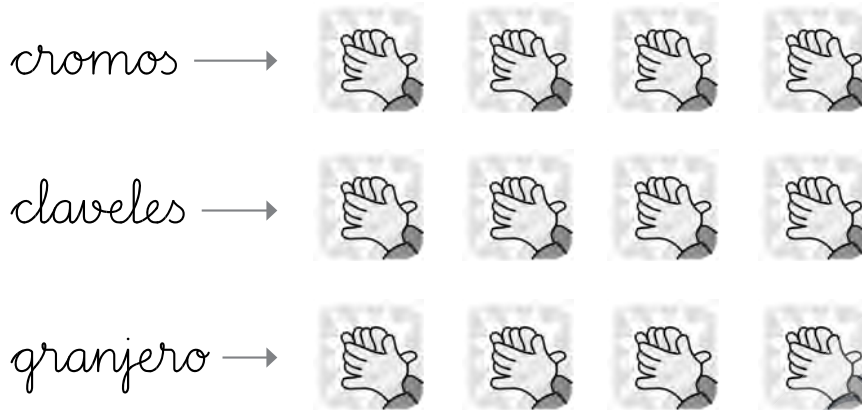


Cristóbal riega los c_____aveles.

Cristina monta en tricic_____o.

Cara compra unos chic_____es.

4 Rodea según el número de sílabas que tiene cada palabra.



5 Fíjate en las palabras de la actividad anterior y marca la oración correcta.

- Las tres palabras tienen dos sílabas.
- Dos palabras tienen dos sílabas, y una, tres sílabas.
- Dos palabras tienen tres sílabas, y una, dos sílabas.

6 Describe la ropa que llevas puesta y los zapatos de tu profesor.

Mi ropa es:

.....

.....

.....

Los zapatos de mi profesor son:

.....

.....

1 Une y completa las oraciones.

juguetes

carretera

carro

juquetería

carta

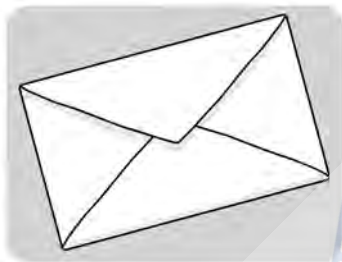
cartero

Compré en la


El está en la

Le di la al

2 Fíjate en los dibujos y escribe palabras que se hayan formado a partir de las dadas.



carta →




flor →

3 Fíjate en los dibujos y completa.



El niño tiene



Hay

para cenar.

4 Escribe palabras de la actividad anterior que tengan:

2 sílabas:

3 sílabas:

5 Lee el texto y escribe las palabras subrayadas donde corresponda.

Mi vecino Jacobo vino en tren desde Francia.

Nos trajo un libro, una postal y una flor.

1 sílaba	2 sílabas	3 sílabas									
<table border="1"> <tr><td> </td></tr> <tr><td> </td></tr> <tr><td> </td></tr> </table>				<table border="1"> <tr><td> </td></tr> <tr><td> </td></tr> <tr><td> </td></tr> </table>				<table border="1"> <tr><td> </td></tr> <tr><td> </td></tr> <tr><td> </td></tr> </table>			
<table border="1"> <tr><td> </td></tr> <tr><td> </td></tr> <tr><td> </td></tr> </table>				<table border="1"> <tr><td> </td></tr> <tr><td> </td></tr> <tr><td> </td></tr> </table>				<table border="1"> <tr><td> </td></tr> <tr><td> </td></tr> <tr><td> </td></tr> </table>			

