


1 Fíjate en los dibujos, une y escribe las oraciones.



El tío Daniel

Mamá y Ana

El patito


nada solo.

tienen pasteles.

come queso.

Handwriting practice lines consisting of three sets of horizontal lines with a dashed midline for tracing.

2 Colorea, completa las palabras y escríbelas.




sa__ía

Handwriting practice lines for the word 'sandía'.



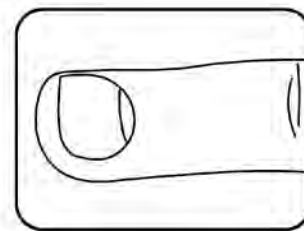
i__io

Handwriting practice lines for the word 'indio'.



__amión

Handwriting practice lines for the word 'camión'.



__edo

Handwriting practice lines for the word 'vaso'.

3 ¿Quién es quién? Une cada oración con su dibujo.

Paloma pela tomates.



Timoteo pasea.



Emilio suma.



4 Tacha la oración que no corresponde a ningún dibujo.



Quique cuenta las canicas.

Lucas cuenta los cuentos.

Catalina toca la campana.

1 Fíjate en el dibujo y completa las oraciones.



A Paloma le pica el

El está en la


Quique tiene un en la

2 Sustituye los dibujos por palabras y escribe las oraciones.

Daniel toca el .

Lola toma  con .

3 Observa el dibujo y completa.



Los están en la mesa.

Las las tiene Tomás.

El está en el suelo.

Paloma tienen unas

4 Ordena y escribe las palabras.

na cu

ta tos da

ti ta e que

me ta co

ca cas ni

lo tón me co

