

1 Escribe.



ae →

eo →

oa →

iu →

ua →

io →

2 Une y escribe.

lo SU →

me ME →

su LO →


3 Lee y escribe.

Mamá y Emilio. →

Miliú y Lola. →

La miel y la sal. →

4 Observa los dibujos y escribe los nombres.



5 Colorea según la vocal con la que empieza:

a → rojo

e → verde

i → azul

o → amarillo u → morado



6 Observa los dibujos, lee y une según corresponda.



El oso

la miel.

La mula


y

la osa.


Lolo

la lila.


1 Escribe los nombres.







$$\begin{array}{r} 2 \\ + 1 \\ \hline 3 \end{array}$$





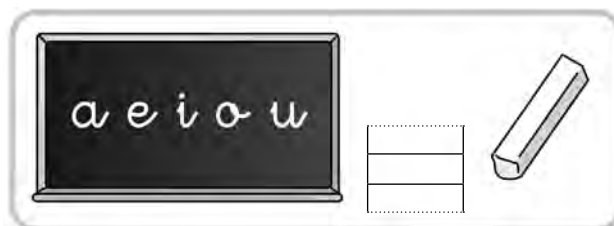

2 ¿Quién es cada niña? Lee y escribe sus nombres.

Elisa leía.
Amelia oía.





3 Observa y completa.



4 Escribe.

la	a	e			A	E	
	l				M		
	i	o			I	O	
	u				U		
							

5 Escribe con letras mayúsculas.

suma	→	mesa	→
seis	→	suelo	→

6 Escribe las oraciones cambiando los dibujos por palabras.

El  sale al sol.

.....

Luis suma 6 más 6.

.....

Mi  es lisa.

.....

